

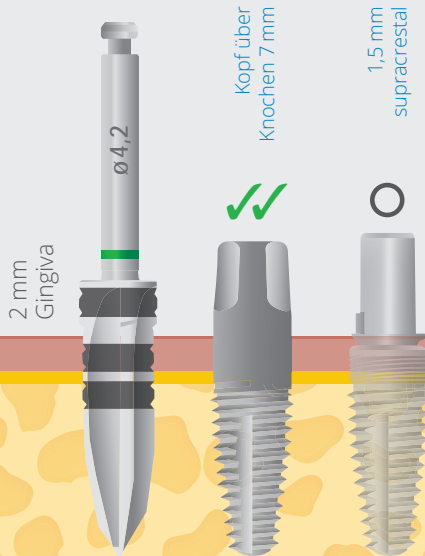
Variable Platzierung der neuen Mehrlängenbohrer

Am Beispiel FairOne $\varnothing 4,2 \times 10$ mm und FairTwo $\varnothing 4,2 \times 10$ (11,5) mm



Standardplatzierung FairOne™

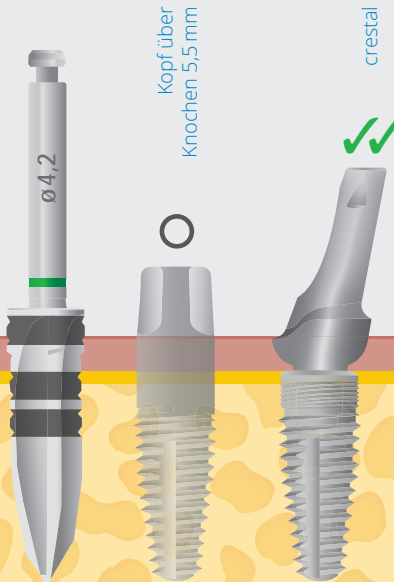
Untere Markierung



⚡ Nur bei dicker Gingiva

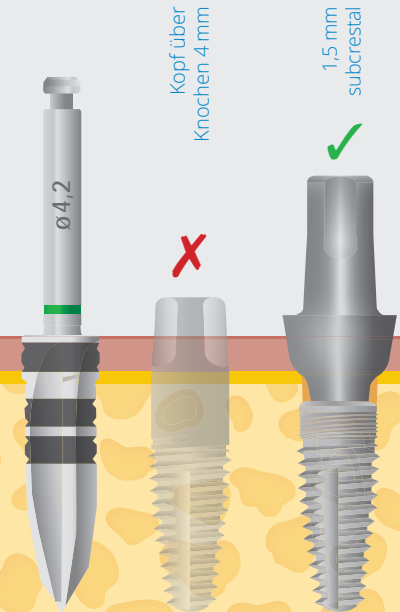
Standardplatzierung FairTwo™

Obere Markierung



FairTwo™ subcrestal

Obere Markierung +1,5 mm



⚡ Prothetischer Kopf soll über der Gingiva sein

✓✓ ideal geeignet

✓ geeignet

○ bedingt geeignet

✗ nicht geeignet

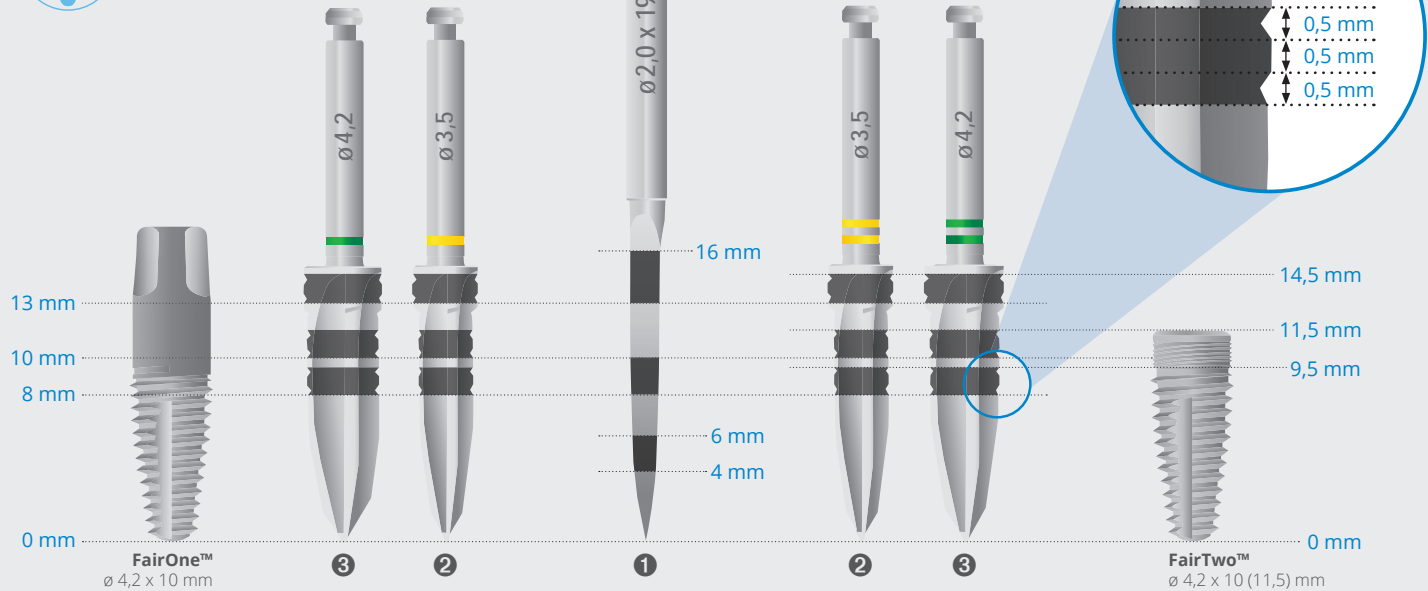
Übersicht Bohrprotokoll der neuen Mehrlängenbohrer 8-10-13 mm



**Formbohrer
ein Farbring**
(auch für FairTwo
bei weichem Knochen)

Pilotbohrer

**Erweiterungsbohrer
zwei Farbringe**
(auch für FairOne
bei hartem Knochen)



FairOne Standardplatzierung
untere Kante Markierung

FairTwo crestale Platzierung
obere Kante Markierung