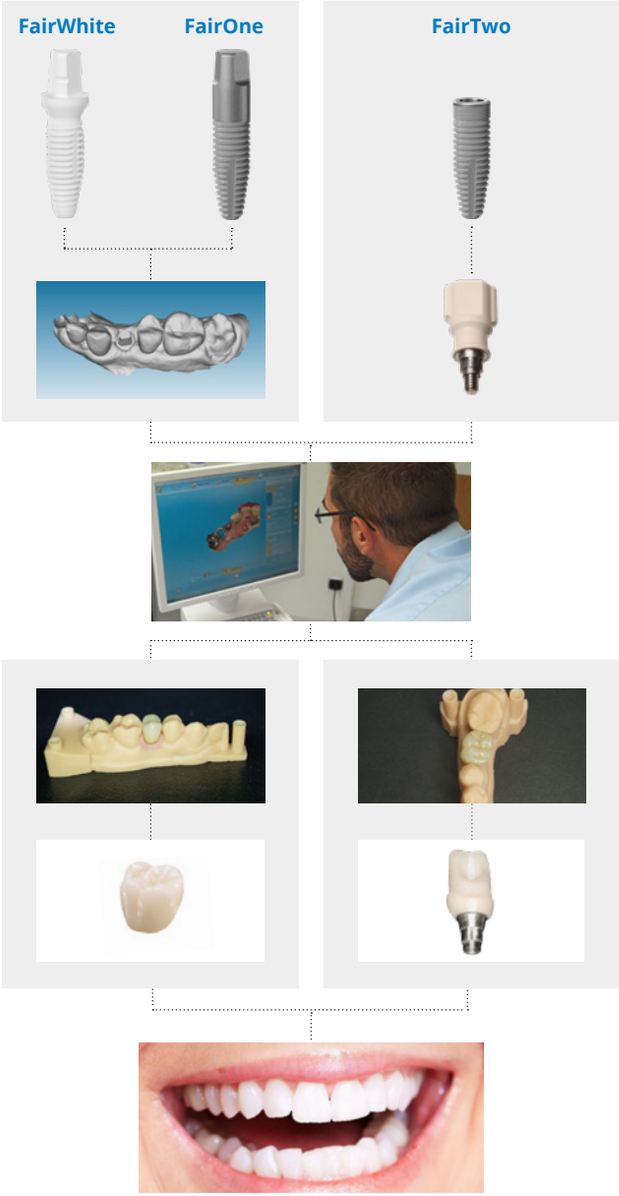

19-01-24#616

Fair Implant

Per E-Mail:
info@fairimplant.de

Per Post:
Kieler Str. 103-107
25474 Bönningstedt

Im Web:
www.fairimplant.de

Per Telefon:
040 25 33 055-0

Fair Implant

Digitaler Workflow
auf allen Implantaten

FairTwo™ FairOne™ FairWhite™

FUTURE IS NOW

Biologisch • Sicher • Wirtschaftlich • Fair

I. Digitale Planung

Ermöglicht Backward Planning und die Herstellung von Bohrschablonen. FairImplant unterstützt grundsätzlich die Hinterlegung der Implantate auf Anfrage.

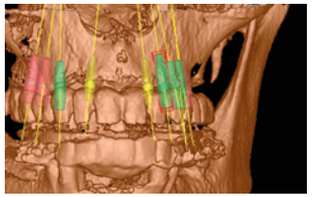

Backwardplanning mit FairTwo

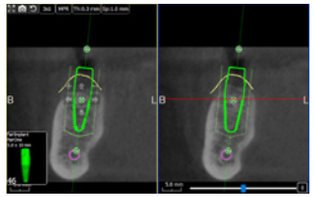

Implantatauswahl mit FairOne

II. Scannen

Für FairTwo steht ein präziser Scanbody für intra- und extraorale Scans zur Verfügung. Die Implantate FairOne und FairWhite lassen sich direkt einscannen.

Intraoral-Scan

Intraoral-Scan FairTwo

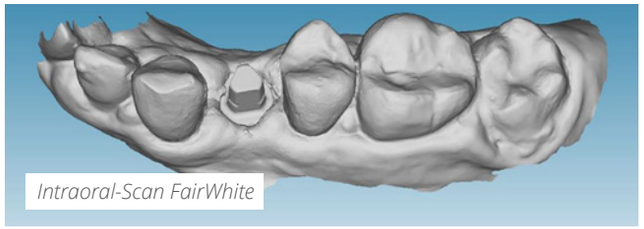

Intraoral-Scan FairWhite

III. Digitale Konstruktion CAD

Scandaten können digital zur Gestaltung der Prothetik herangezogen werden. FairImplant hat seine Implantate in den CAD-Programmen von 3shape und exocad hinterlegt.

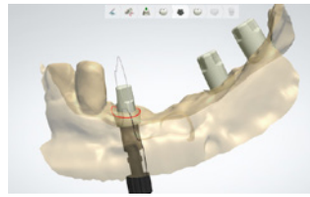

Prothetikdesign auf FairOne mit DIM Analog für 3D-Druck

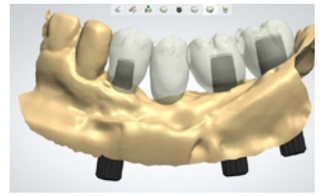

fertiges digitales Design auf Fair One mit DIM Analog für 3D-Druck

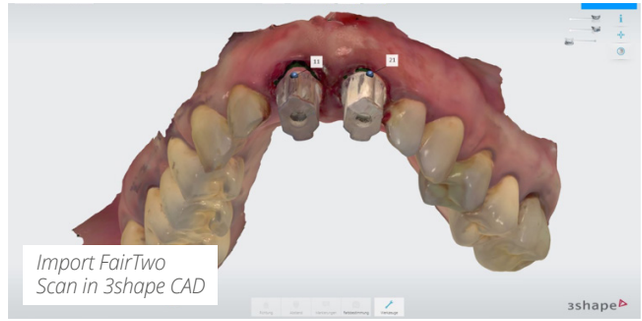

Import FairTwo Scan in 3shape CAD

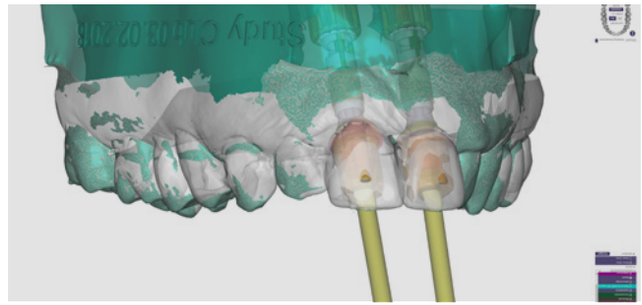

Digitale proth. Konstruktion Provisorien mit FairTwo Metallbasis chairside

sicher parallel – individuelle Abutments auf FairTwo Preforms

IV. Individuelle Fertigung CAM

Mit den Preform-Rohlingen von FairTwo lassen sich individuelle Abutments fräsen. Der 3D-Modelldruck wird für FairTwo und FairOne mit DIM-Analogen unterstützt.

FairTwo Preform

FairTwo Preform im Halter

3D-Druck mit DIM Analog FairTwo

Querschnitt 3D-Modelldruck

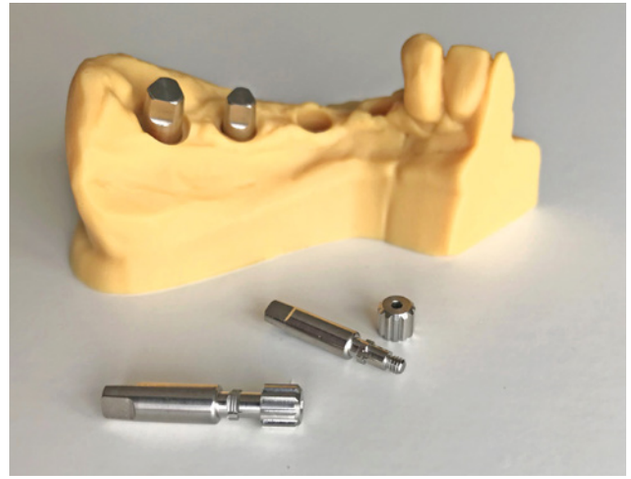

3D-Modelldruck mit DIM Analog FairOne